



01



PAVIMENTI

02



RIVESTIMENTI

03



SANITARI

04




RUBINETTERIA

05



PORTE

06



IMPIANTI INTERNI





IL CAPITOLATO

SELEZIONE ESCLUSIVA PER VOI

Questo volume vi accompagna nella scelta dei dettagli utili a rendere unico il vostro appartamento.

Illustra le possibilità di materiali, finiture e complementi d'arredo dei migliori brand dell'home design tra cui scegliere per dare un tocco personale, la massima qualità e una bellezza autentica.



PAVIMENTI

BY LABOR LEGNO &
ATLAS CONCORDE

**LABOR
LEGNO**

atlasconcorde



LABOR LEGNO
PARQUET ROVERE - *RESIDENCE*

Spessore: 10 mm

Larghezza: 150 mm


Lunghezza: 1900 mm

CARATTERISTICHE

- Angoli bisellati
- Superficie spazzolata con trattamento a vernice acrilica ad effetto naturale
- Primo strato di legno nobile in essenza rovere naturale pregiato di spessore 3mm
- Supporto in multistrato
- Grandi dimensioni



V015 Invisible Laquer



ATLAS CONCORDE

GRES PORCELLANATO *EFFETTO LEGNO - BREATH*

L'essenza naturale del rovere, con le sue delicate venature, caratterizza tutta la collezione in gres porcellanato Breath. Le texture armoniche del legno arredano con delicata essenzialità e contemporaneità ogni tipo di ambiente.


Spessore: 8 mm

Larghezza: 225 mm

Lunghezza: 900 mm

Finitura: Matte

Finiture



Natural



ATLAS CONCORDE

GRES PORCELLANATO *EFFETTO PIETRA - IMPACT*

Il carattere raffinato dell'Ardesia rivive in Impact, collezione dagli armoniosi movimenti grafici che riflette e scompone la luce in scaglie materiche con la stessa forza espressiva della pietra di ispirazione.

Spessore: 8 mm

Larghezza: 300 mm

Lunghezza: 600 mm

Spessore: 8 mm

Larghezza: 600 mm

Lunghezza: 600 mm

Finitura: Matte

Finiture




Moon



Clay



Ash



Graphite

RIVESTIMENTI

BY ATLAS CONCORDE



atlasconcorde



ATLAS CONCORDE
GRES PORCELLANATO - *IMPACT*

Spessore: 8 mm

Larghezza: 300 mm

Lunghezza: 600 mm


Spessore: 8 mm

Larghezza: 600 mm

Lunghezza: 600 mm

Finitura: Matte

Finiture



Moon



Clay



Ash



Graphite



ATLAS CONCORDE
GRES PORCELLANATO - *FACTOR*

Spessore: 9 mm

Larghezza: 600 mm

Lunghezza: 1200 mm

Finiture



Pastel
sky



Pastel
blossom



Pastel
forest



Pastel
snow



ATLAS CONCORDE
GRES PORCELLANATO - *FACTOR GLOSSY*

Spessore: 8 mm

Larghezza: 75 mm

Lunghezza: 300 mm

Finiture



Snow
brick glossy



Blossom
brick glossy



Forest
brick glossy



Sky
brick glossy



SANITARI

BY ERCOS PONSI



ERCOS | Ponsi



ERCOS PONSI - LAVABO

LINEA: CUBA



Tipo: Lavabo in ceramica con vasca centrale, troppo pieno integrato e foro per miscelatore.

Finitura: bianco lucido

Formato: 50x42x13,2 mm



ERCOS PONSI - SANITARI SOSPESI

LINEA: KITE



Tipo: sanitari sospesi. Installazione filo parete. Sistema di sciacquo Rimless (senza brida) con volume di sciacquo 4L. Ceramica vetro china, accessori per il fissaggio inclusi, sedile non incluso.

Finitura: bianco lucido



ERCOS PONSI – PIATTO DOCCIA

LINEA: STONE

Materiale: Il composito di marmo è un materiale composito di resina e cariche minerali rivestito da Gelcoat.

Finitura: bianco opaco

Specifiche: Piatto doccia ultrapiatto con texture effetto pietra antiscivolo.

Installazione: a filo pavimento o in appoggio

Copripiletta: griglia in acciaio inox



RUBINETTERIA

BY ERCOS PONSÌ



ERCOS | Ponsi



ERCOS PONSI - RUBINETTERIA

LINEA: VERSILIA



Tipo: Miscelatore lavabo monocomando con scarico

Finitura: Cromo




Tipo: Miscelatore bidet con scarico. Aeratore orientabile e piletta in ottone

Finitura: Cromo



Tipo: Set esterno per miscelatore incasso doccia a due vie con piastra tonda

Finitura: Cromo



ERCOS PONSI - RUBINETTERIA
LINEA: VIKTOR



Tipo: Miscelatore lavabo con scarico

Finitura: Cromo



Tipo: Miscelatore bidet senza scarico. Aeratore orientabile

Finitura: Cromo



Tipo: Set esterno per incasso doccia universale, 2 vie piastra quadra + leva

Finitura: Cromo



PORTE

BY BERTOLOTTO PORTE & DIERRE

BERTOLOTTO[®]
PORTE

Dierre



BERTOLOTTO-PORTE INTERNE
LINEA: TRAME 111T

Laminato venatura legno

Finitura: Orzo, Farro, Riso



Orzo



Farro



Riso

BERTOLOTTO-MANIGLIE
LINEA: DADA

Finitura: Cromo lucido o satinato





BERTOLOTTO-PORTE INTERNE
LINEA: TRAME 200T

Laminato liscio

Finitura: Bianco, Noce Nazionale



Bianco



Noce

BERTOLOTTO-MANIGLIE
LINEA: DADA

Finitura: Cromo lucido o satinato





DIERRE - PORTE BLINDATE LINEA: TABLET 8 PLUS

- Serratura con cilindro superiore di sicurezza e cilindro inferiore di servizio,
- Due sistemi di chiusura indipendenti,
- Sistema principale: cilindro di sicurezza Neos,
- 2 deviatori Block, uno inferiore e uno superiore,
- 6 rostri fissi,
- Limitatore di apertura a traslazione,
- Cornice fermapannello fast-grip.



Tanganika Tinto
Standard 490 S



Bianco RAL9010

DIERRE - MANIGLIE LINEA: DALLAS

Finitura: Cromo lucido o satinato, argento e grigio antracite satinato





IMPIANTI INTERNI

BY BTICINO & ERCOS

bticino



ERCOS | Ponsi



BTICINO- IMPIANTO ELETTRICO
LINEA: LIVING NOW – MOD. 3P BIANCO





ERCOS – SCALDASALVIETTE ELETTRICO

LINEA: TEKNO

FINITURA: BIANCO RAL 9010



ENTRA IN CORTE

Per info e appuntamenti

02 36.53.18.30
corte18.it

UN'INIZIATIVA



FB55

PROGETTAZIONE ARCHITETTONICA

studio
de siena
architetti

milano

INTERIOR DESIGN PARTNER

Mo.

1950

ADVISOR & BROKER

G
GIUNTOLI
REAL ESTATE

La presente pubblicazione costituisce esclusivamente una base illustrativa. Una parte delle immagini riportate nel documento è sviluppata con tecniche di computer grafica (rendering fotorealistico), con riferimento a particolari di facciata e prospetti, parti comuni, parti private ed interni degli appartamenti, al solo fine di prospettare un'ipotesi di futura realizzazione e/o potenzialità delle diverse soluzioni a seguito di personalizzazione degli utenti. Ragion per cui tutte le informazioni, descrizioni e immagini sono puramente indicative e soggette a variazioni. Questo documento non ha valenza contrattuale e non è vincolante per la società d'investimento che ne detiene i diritti e le informazioni riportate. Sono vietati, senza preventiva autorizzazione, la riproduzione e l'uso anche parziale dei testi e delle immagini. Classe energetica A da progetto.

