



**Ministero dell'Energia**

**ATTI STATO DI PROGETTO ENERGETICO DEL EDIFICIO**

Formulario di Assistenza alla Progettazione Energetica (APE)



**1. INFORMAZIONI GENERALI**

<p><b>Indirizzo dell'edificio:</b></p> <input type="checkbox"/> <b>Residenziale</b>	<p><b>Tipologia dell'edificio:</b></p> <input type="checkbox"/> <b>Edificio civile</b>	<input type="checkbox"/> <b>Edificio industriale</b>
<input type="checkbox"/> <b>Non residenziale</b>	<input type="checkbox"/> <b>Edificio pubblico</b>	<input type="checkbox"/> <b>Edificio di servizio</b>
<p><b>Coordinate GPS (lat/lon):</b></p>	<p><b>Stato di conservazione:</b></p> <input type="checkbox"/> <b>Edificio nuovo</b>	<input type="checkbox"/> <b>Edificio esistente</b>
	<input type="checkbox"/> <b>Edificio in fase di ristrutturazione</b>	<input type="checkbox"/> <b>Edificio in fase di demolizione</b>

<p><b>Substrato dell'edificio:</b></p> <div style="border: 1px solid gray; height: 100px; width: 100%;"></div>	<p><b>Tipologia dell'edificio:</b></p> <input type="checkbox"/> <b>Edificio civile</b>
<input type="checkbox"/> <b>Edificio pubblico</b>	<input type="checkbox"/> <b>Edificio industriale</b>
<input type="checkbox"/> <b>Edificio di servizio</b>	<input type="checkbox"/> <b>Edificio in fase di demolizione</b>





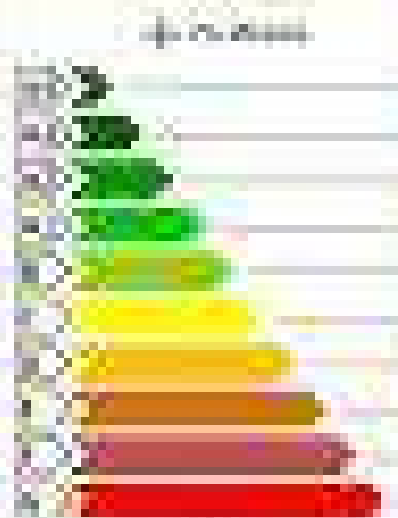


Cassa termica	Riscaldamento	Raffreddoramento	Ventilazione meccanica controllata	Sistemi di climatizzazione invernale	Sistemi di climatizzazione estiva	Sistemi di climatizzazione mista
<input type="checkbox"/> <b>Presente</b>	<input type="checkbox"/> <b>Presente</b>	<input type="checkbox"/> <b>Presente</b>	<input type="checkbox"/> <b>Presente</b>	<input type="checkbox"/> <b>Presente</b>	<input type="checkbox"/> <b>Presente</b>	<input type="checkbox"/> <b>Presente</b>
<input type="checkbox"/> <b>Absente</b>	<input type="checkbox"/> <b>Absente</b>	<input type="checkbox"/> <b>Absente</b>	<input type="checkbox"/> <b>Absente</b>	<input type="checkbox"/> <b>Absente</b>	<input type="checkbox"/> <b>Absente</b>	<input type="checkbox"/> <b>Absente</b>

**Tipologia energetica presente:**

<input type="checkbox"/> <b>1</b> <b>Climatizzazione invernale</b>	<input type="checkbox"/> <b>2</b> <b>Climatizzazione estiva</b>	<input type="checkbox"/> <b>3</b> <b>Ventilazione meccanica controllata</b>	<input type="checkbox"/> <b>4</b> <b>Sistemi di climatizzazione invernale</b>	<input type="checkbox"/> <b>5</b> <b>Sistemi di climatizzazione estiva</b>
--	---	---	---	--

**2. INFORMAZIONI GENERALI SULL'EDIFICIO E SUL PROGETTO**

Il presente Formulario di Assistenza alla Progettazione Energetica (APE) è un formulario di assistenza alla progettazione energetica per edifici di tipo residenziale e non residenziale. Il formulario è composto da:

<p><b>Procedura energetica del fabbricato</b></p> <table border="1" style="width: 100%; border-collapse: collapse;"> <thead> <tr> <th style="width: 50%;">INVIATO</th> <th style="width: 50%;">RICEVUTO</th> </tr> </thead> <tbody> <tr> <td style="text-align: center; background-color: #ADD8E6;">  </td> <td style="text-align: center; background-color: #FFDAB9;">  </td> </tr> <tr> <td style="text-align: center;"> <small>INVIATO DA</small>  <small>PROGETTISTA</small> </td> <td style="text-align: center;"> <small>RICEVUTO DA</small>  <small>PROGETTISTA</small> </td> </tr> </tbody> </table>	INVIATO	RICEVUTO			<small>INVIATO DA</small> <small>PROGETTISTA</small>	<small>RICEVUTO DA</small> <small>PROGETTISTA</small>	<p><b>Procedura energetica globale</b></p> <div style="text-align: center;">  </div>	<p><b>Allegati:</b></p> <ul style="list-style-type: none"> <li><input type="checkbox"/> <b>Attestato di Prestazioni Energetiche (APE)</b></li> <li><input type="checkbox"/> <b>Relazione di calcolo</b></li> <li><input type="checkbox"/> <b>Relazione di progetto</b></li> </ul>
INVIATO	RICEVUTO							
								
<small>INVIATO DA</small> <small>PROGETTISTA</small>	<small>RICEVUTO DA</small> <small>PROGETTISTA</small>							