

ALLEGATO 04



FOTO 01 - VISTA GENERALE
DAL PARCHEGGIO



FOTO 02 - PROSPETTO LATERALE



FOTO 03 - VISTA DA VIA MAZZINI



FOTO 04 - PROSPETTO PRINCIPALE



FOTO 05 - VISTA DEL TERRAZZO
DELLA ZONA GIORNO



FOTO 06 - VISTA DEL TERRAZZO
DELLA ZONA NOTTE



FOTO 07 - PARCHEGGIO
DI VIA MAZZINI



FOTO 08 - VISTA DEL PARCHEGGIO



FOTO 09 - VIA MAZZINI



FOTO 10 - VIA ARMELLINI



FOTO 11 - VISTA DEL PARCHEGGIO



FOTO 12 - PROPRIETA'
SU VIA MAZZINI



FOTO 13 - INGRESSO
AL CONDOMINIO



FOTO 14 - VIALETTO PEDONALE
D'INGRESSO



FOTO 15 - POSTA E CAMPANELLI



FOTO 16 - PARCO PUBBLICO



FOTO 17 - PARCHEGGIO
SU VIA MAZZINI




FOTO 18 - BALCONE ZONA NOTTE



FOTO 19 - BALCONE ZONA GIORNO



FOTO 20 - BALCONE ZONA GIORNO
AMPLIATO



FOTO 21 - RECINZIONE DI CONFINE
AMPLIATA



FOTO 22 - INGRESSO CONDOMINIO



FOTO 23 - SCALA CONDOMINIALE



FOTO 24 - PARAPETTO SCALA
CONDOMINIALE




FOTO 25 - PORTA D'INGRESSO
BLINDATA



FOTO 26 - PORTA D'INGRESSO
CONDOMINIALE



FOTO 27 - LUCERNAI SOTTOTETTO



FOTO 28 - CALDAIA IN NICHIA
NELLA MURATURA ESTERNA



FOTO 29 - PERGOLATO TERRAZZO
ZONA GIORNO



FOTO 30 - DETTAGLIO PAVIMENTO,
SOGLIA, INFISSO E SCURONI



FOTO 31 - SOGGIORNO



FOTO 32 - SCALA SOTTOTETTO
DIFFORME



FOTO 33 - SOGGIORNO



FOTO 34 - ANGOLO COTTURA



FOTO 35 - DISIMPEGNO



FOTO 36 - BAGNO



FOTO 37 - CAMERA PRINCIPALE



FOTO 38 - CAMERA SECONDARIA



FOTO 39 - SOGLIA E PAVIMENTI



FOTO 40 - BAGNO SOTTOTETTO
DIFFORME



FOTO 41 - BAGNO SOTTOTETTO
DIFFORME



FOTO 42 - RIPOSTIGLIO GREZZO
SOTTOTETTO



FOTO 43 - RIPOSTIGLIO SOTTOTETTO



FOTO 44 - AUTORIMESSA



FOTO 45 - AUTORIMESSA



FOTO 46 - CALDAIA BERETTA



FOTO 47 - RADIATORE A COLONNA



FOTO 48 - RADIATORE IN NICCHIA



FOTO 49 - IMPIANTO
CONDIZIONATORE ZONA NOTTE



FOTO 50 - PLUVIALI E IMPIANTO
CONDIZIONATORE



FOTO 51 - UNITA' INTERNA PER IL
RAFFRESCAMENTO



FOTO 52 - CRONOTERMOSTATO



FOTO 53 - CITOFONO E IMPIANTO
ELETTRICO



FOTO 54 - QUADRO CONTATORE ENEL



FOTO 55 - DETTAGLIO PAVIMENTI E
SOGLIA




FOTO 56 - MATERIALI SCALA
SOTTOTETTO



FOTO 57 - PAVIMENTI



FOTO 58 - PAVIMENTI AREE
CONDOMINIALI



FOTO 59 - UMIDITA' DA RISALITA
SULLE MURATURE



FOTO 60 - PAVIMENTI ESTERNI E
UMIDITA' NELLE MURATURE



FOTO 61 - SCURONI ESTERNI
USURATI



FOTO 62 - SCURONI ESTERNI
USURATI



FOTO 63 - UMIDITA' MURATURE
SUL BALCONE



FOTO 64 - RIVESTIMENTO BAGNO
SOTTOTETTO



FOTO 65 - UMIDITA', CONDENZA E
MUFFA NELLE MURATURE ESTERNE



FOTO 66 - UMIDITA', CONDENZA
E MUFFA