

ATTESTATO DI PRESTAZIONE ENERGETICA DEGLI EDIFICI

CODICE IDENTIFICATIVO:

VALIDO FINO: 31/12/2016



DATI GENERALI

Destinazione d'uso

- Residenziale
- Non residenziale

Oggetto dell'attestato

- Intero edificio
- Unità immobiliare
- Gruppo di unità immobiliari

- Nuova costruzione
- Passaggio di proprietà
- Locazione
- Ristrutturazione importante
- Riqualificazione energetica
- Altro:

Dati identificativi

Regione:

Comune:

Indirizzo:

Piano:

Interno:

Coordinate Geografiche: Lat. 00°00'00" Long. 00°00'00"

Zona climatica: D

Anno di costruzione:

Superficie utile riscaldata (m²): 0.61







Superficie utile raffrescata (m²): 0.00

Volumetrico lordo riscaldato (m³): 115.64

Volumetrico lordo raffrescato (m³): 0.00

Comune	Sezione	Foglio	Particella
Subalterno	da a	da a	da a
Altri subal			




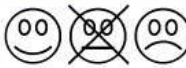
Servizi energetici presenti

-  Climatizzazione invernale
-  Ventilazione meccanica
-  Illuminazione
-  Climatizzazione estiva
-  Prod. acqua calda sanitaria
-  Trasporto di persone o cose

PRESTAZIONE ENERGETICA E GLOBALE DEL FABBRICATO

La sezione riporta l'indice di prestazione energetica globale non rinnovabile in funzione del fabbricato e dei servizi energetici presenti, nonché la prestazione energetica del fabbricato, a netto dei rendimenti degli impianti presenti.

Prestazione energetica del fabbricato

INVERNO	ESTATE
	
	

Prestazione energetica globale



Riferimenti

Gli immobili simili avrebbero in media la seguente classificazione:

Se nuovi:

B (52.33)

Se esistenti: